

2026 年 1 月
JA バンク福井県信連

【重要】不正送金被害防止のため、ご利用限度額の設定を見直してください

最近、他の金融機関において、法人口座資金を狙った、フィッシングによるインターネットバンキング不正送金事犯の被害が立て続けに発生しています。

被害の拡大状況や手口等を踏まえ、法人 JA ネットバンクの他行あての当日振込を 2026 年 2 月 3 日（火）（※）より当面の間停止いたします。

（※）詐欺被害の発生状況によっては、2026 年 2 月 3 日（火）より前に停止させていただく場合もございます。

つきましては、他行あて振込は予約扱い（翌営業日以降を振込指定日とする）のご利用を推奨します。

また、万一の場合に被害を最小限に抑えるために、法人 JA ネットバンクの「振込・振替」、「税金・各種料金の払込み」のご利用限度額を必要範囲内の適切な金額に見直しをしていただきますようお願いいたします。

ご利用限度額は企業単位でもユーザ単位でも設定可能ですので、以下をご確認のうえ設定していただきますようお願いいたします。

■ 設定方法（企業単位の 1 日当たりの限度額）

マスターユーザ様または管理者ユーザ様にて変更が可能です。

「管理」画面にて「企業管理」を押下>「企業情報の変更」を押下>「企業一日当たり限度額（円）」に変更後の限度額を入力し、「変更」を押下>変更後の内容を確認のうえ、「確認用パスワード」を入力し、「実行」を押下

■ 設定方法（ユーザ単位の 1 回当たりの限度額）

マスターユーザ様または管理者ユーザ様にて変更が可能です。

「管理」画面にて「ユーザ管理」を押下>「ユーザ情報の管理」を押下>変更するユーザを選択し、「変更」を押下>「ユーザ変更 [基本情報]」画面および「ユーザ変更 [権限]」画面で「次へ」を押下>「ユーザー一回当たり限度額（円）」に変更後の限度額を入力し、「変更」を押下>変更後の内容を確認のうえ、「確認用パスワード」と「ワンタイムパスワード」を入力し、「実行」を押下

本件に関するお問い合わせ先
法人 JA ネットバンクヘルプデスク
フリーダイヤル：0120-058-098
お問い合わせ時間：平日 9:00～18:00

重要なお知らせ

法人 JA ネットバンクをご利用のお客さまへ ボイスフィッシング詐欺に ご注意ください

全国的に金融機関や公的機関を装った電話による詐欺(ボイスフィッシング)が急増しており、法人口座を狙った被害が多数報告されています。

1社で1億円以上の不正送金被害が発生した事例も確認されています。

最近確認された手口

- 金融機関を装った電話で「不正利用」「電子証明書更新」などを告げ、操作を促す
- 電話でメールアドレスを聞き出し、偽サイトへ誘導

お客様へのお願い

- 電話でID・パスワード、電子証明書失効・再発行を求められても絶対に応じない
- メールや電話で案内されたURLは使用せず、必ず公式サイトからアクセス
- 「至急」「緊急」などの言葉で例外対応を迫る場合は詐欺を疑う
- 他行あて振込は翌営業日以降を振込指定日にする（振込指定日前日までの法人JA ネットバンクご利用時間内であれば、取消し可能）
- 万一の場合に被害を最小限に抑えるため、振込限度額を必要最小額に見直す（設定手順は裏面を参照）

不審な電話を受けた場合

- その場で電話を切る
- お客さまの所在地管轄の警察署およびお取引JAへ連絡する

<お問い合わせ先>

福井県信用農業協同組合連合会 本所

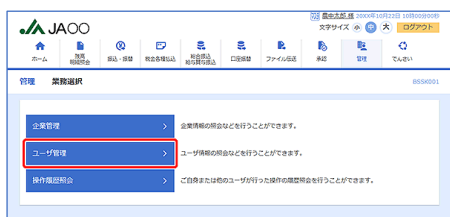
電話：0776-27-8243



法人 JA ネットバンクでは、「マスタユーザ」または「管理者ユーザ」が「ユーザー回当たり限度額」と「企業一日当たり限度額」を設定できます。

ユーザー回当たり限度額の設定手順

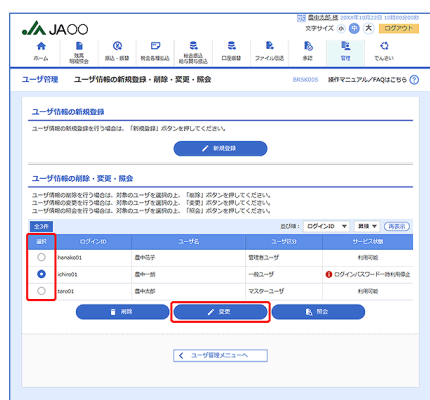
1 管理メニューから「ユーザ管理」を押下



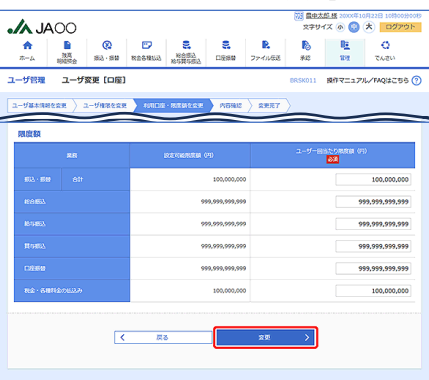
2 「ユーザ情報の管理」を押下



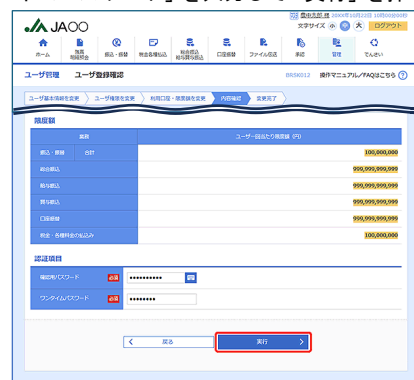
3 対象ユーザを選択し「変更」を押下



4 基本情報・権限画面は「次へ」を押下 口座画面で限度額を入力し「変更」を押下



5 内容を確認し、「確認用パスワード」「ワンタイムパスワード」を入力して「実行」を押下



企業一日当たり限度額の設定手順

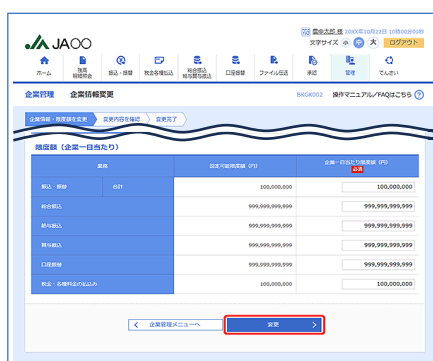
1 管理メニューから「企業管理」を選択



2 「企業情報の変更」を選択



3 企業情報変更画面で限度額を入力し「変更」を押下



4 内容を確認し、「確認用パスワード」「ワンタイムパスワード」を入力して「実行」を押下

